



# Série 2900 aluminium

## Porte patio coulissante Thermal-Control



Système de barrière thermique  
à entretoises polyamide

---

Ensemble du cadre muni  
de barrières thermiques doubles

---

Options de double et de  
triple vitrage de 1<sup>3/8</sup> po

---

Rails de rencontre  
tubulaires robustes

---

Seuil à pression égalisée

---

Norme de zone 2  
ENERGY STAR<sup>MD</sup> au Canada

**EFFICACITÉ . QUALITÉ . GRANDE VALEUR**

# Série 2900 aluminium

## La Porte de Série 2900 aluminium Thermal

La porte patio innovante **Série 2900 aluminium** offre des avantages thermiques et structurels supérieurs, avec un niveau de performances inégalé dans les portes coulissantes en aluminium. Un entretien réduit s'associe à la qualité, au style et à la beauté qu'offre le savoir-faire Sunview. Ajoutez à cela une isolation améliorée pour des économies d'énergie par temps froid. Les portes en aluminium jouent également un grand rôle dans le contrôle des températures en été.

Choisissez la porte patio **Série 2900 aluminium Thermal** pour sa solidité et sa durabilité, associées à une technologie thermique et à la meilleure polyvalence en configurations.



# Particularités et options

## Performances de la Série 2900

Coefficient U de 1,42 W/m<sup>2</sup> K (0,25 BTU/h x pi<sup>2</sup> x oF), avec vitrage triple et verre Low-E à remplissage argon

Conforme à la norme de zone 2 ENERGY STAR<sup>MD</sup> au Canada

Conforme aux exigences de fléchissement et de structure de la norme CW-PG40 de NAFS

Étanchéité à l'eau à 580 Pa (12 lb/pi<sup>2</sup>)

## Verre isolant

Verre isolant trempé de 1<sup>3</sup>/<sub>8</sub> po, ou bien, en option, verre enduit Low-E avec remplissage argon pour de meilleurs résultats énergétiques et une meilleure résistance à la condensation dans les climats froids. Le verre peut être également teinté pour satisfaire les spécifications architecturales les plus strictes.



*Super Spacer*<sup>MD</sup>



## Quincaillerie en option

Poignées blanches ou noires de style élégant moderne, avec serrure à un point de verrouillage. Options de verrouillage en deux points et de poignée à finition nickel brossé.



Blanc



Nickel brossé (en option)



Noir



**Système d'emboîtement** à rails de rencontre larges avec double coupe-froid pour une excellente étanchéité à l'air et à l'eau



**Roulettes de précision réglables** ultra-silencieuses et de haute qualité installées dans le panneau mobile.

## Couleurs extérieures en option

Les Portes patio Sunview présentent un large éventail de couleurs extérieures en option qui sont stables aux UV.






# Série 2900 aluminium

## Dimensions Configurations des portes/panneaux et dimensions finies (vue extérieure).

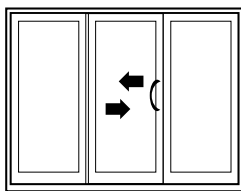
### 2 panneaux



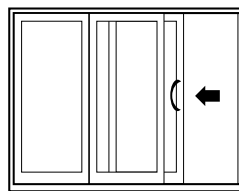
OX - Ouverture à gauche

XO - ouverture à droite

### 3 panneaux

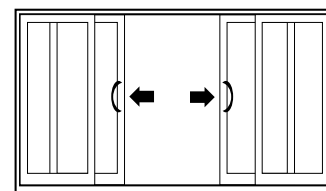


OXO-Mobile de droite à gauche **ou**  
OZO-Mobile de gauche à droite



XOO - Panneau de gauche mobile vers la droite  
**ou** OOX panneau de droite vers la gauche

### 4 panneaux



OXOX - Panneau central se déplace vers  
la droite **et** vers la gauche

Code de produit	Grandeur de cadre
50610	58 <sup>1</sup> / <sub>4</sub> × 80 <sup>3</sup> / <sub>8</sub>
60610	70 <sup>1</sup> / <sub>4</sub> × 80 <sup>3</sup> / <sub>8</sub>
80610	94 <sup>1</sup> / <sub>4</sub> × 80 <sup>3</sup> / <sub>8</sub>

Code de produit	Grandeur de cadre
76610	86 <sup>3</sup> / <sub>4</sub> × 80 <sup>3</sup> / <sub>8</sub>
90610	104 <sup>3</sup> / <sub>4</sub> × 80 <sup>3</sup> / <sub>8</sub>
120610	140 <sup>3</sup> / <sub>4</sub> × 80 <sup>3</sup> / <sub>8</sub>

Code de produit	Grandeur de cadre
76610	87 <sup>1</sup> / <sub>8</sub> × 80 <sup>3</sup> / <sub>8</sub>
90610	105 <sup>1</sup> / <sub>8</sub> × 80 <sup>3</sup> / <sub>8</sub>
120610	141 <sup>1</sup> / <sub>8</sub> × 80 <sup>3</sup> / <sub>8</sub>

Code de produit	Grandeur de cadre
100610	115 <sup>1</sup> / <sub>4</sub> × 80 <sup>3</sup> / <sub>8</sub>
120610	139 <sup>1</sup> / <sub>4</sub> × 80 <sup>3</sup> / <sub>8</sub>
160610	187 <sup>1</sup> / <sub>4</sub> × 80 <sup>3</sup> / <sub>8</sub>

## Performance Porte patio de série 2900 conforme aux normes **NAFS**/catégorie **CW-PG40**, type SD

Norme d'essai	Taux de fuite d'air	Résistance à la pénétration d'eau	Pression nominale
AAMA/WDMA/CSA 101/1.S.2/A440-11 et A440S1-09	A3 - 0.1 L/s·m <sup>2</sup>	580 Pa (12 psf)	±1920 Pa (40 psf)

Détaillant :



Nos produits respectent les exigences du programme Energy Star afin d'aider les entreprises et les particuliers à protéger l'environnement grâce à un rendement énergétique supérieur.